



ТЕРРИТОРИАЛЬНЫЙ ОРГАН
ФЕДЕРАЛЬНОЙ СЛУЖБЫ
ГОСУДАРСТВЕННОЙ СТАТИСТИКИ
ПО УДМУРТСКОЙ РЕСПУБЛИКЕ

ПОТРЕБИТЕЛЬСКИЕ ЦЕНЫ

в августе 2024 года

12.09.2024

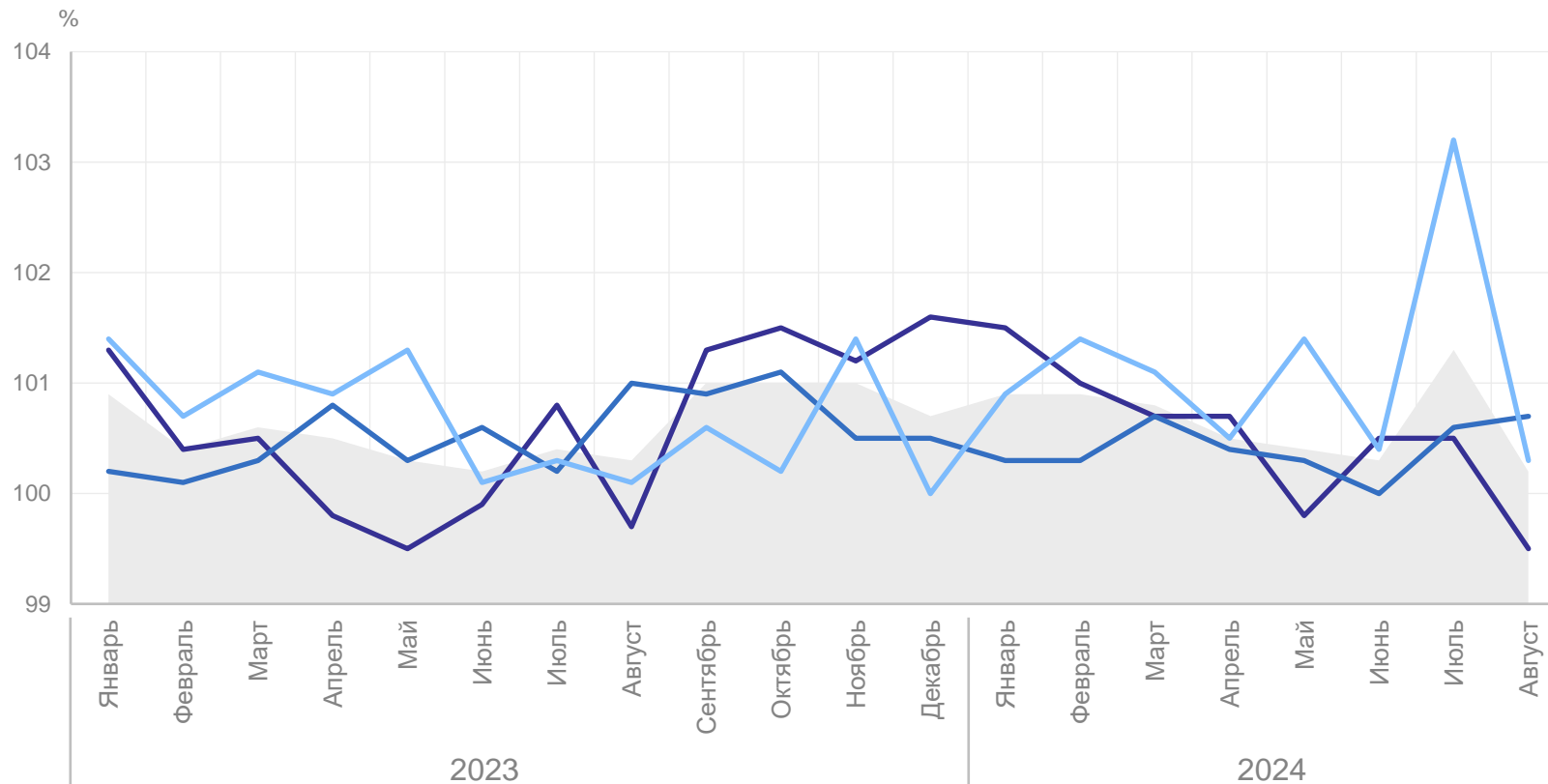
СОДЕРЖАНИЕ

Индекс потребительских цен	3
Индексы потребительских цен на отдельные группы продовольственных товаров	5
Средние потребительские цены на отдельные социально значимые продовольственные товары	6
Индексы потребительских цен на плодоовощную продукцию	7
Индексы потребительских цен на отдельные группы непродовольственных товаров	8
Индексы потребительских цен на топливо моторное	9
Средние потребительские цены на бензин и дизельное топливо	10
Индексы потребительских цен на отдельные виды услуг	11
Средние потребительские цены и их изменение	12

ИНДЕКС ПОТРЕБИТЕЛЬСКИХ ЦЕН

в % к предыдущему месяцу

УДМУРТСТАТ



- ИПЦ
- Продовольственные товары
- Непродовольственные товары
- Услуги

август 2024 г. к июлю 2024 г.

ИПЦ **100,2**

Продовольственные товары **99,5**

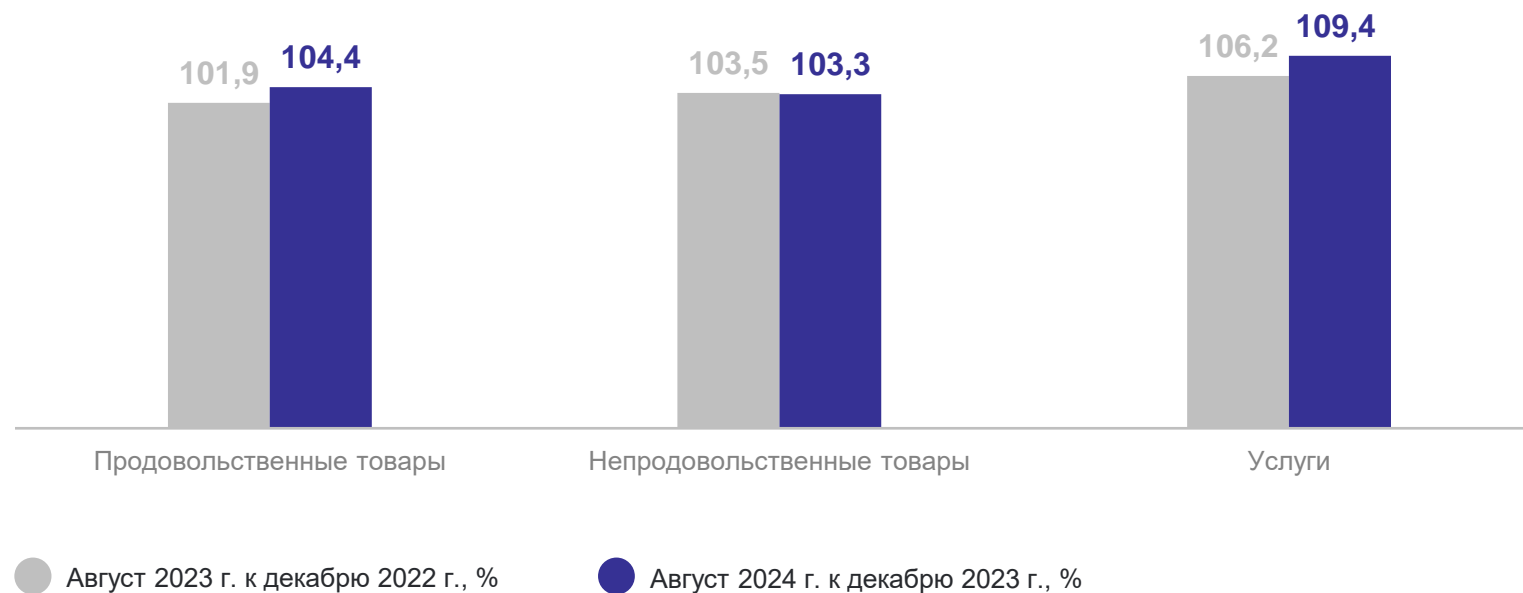
Непродовольственные товары **100,7**

Услуги **100,3**

Индекс потребительских цен на все товары и услуги, %

105,3 август 2024 г.
к декабрю 2023 г.

109,2 август 2024 г.
к августу 2023 г.



ИНДЕКСЫ ПОТРЕБИТЕЛЬСКИХ ЦЕН НА ОТДЕЛЬНЫЕ ГРУППЫ ПРОДОВОЛЬСТВЕННЫХ ТОВАРОВ

август 2024 г. в % к предыдущему месяцу

УДМУРТСТАТ

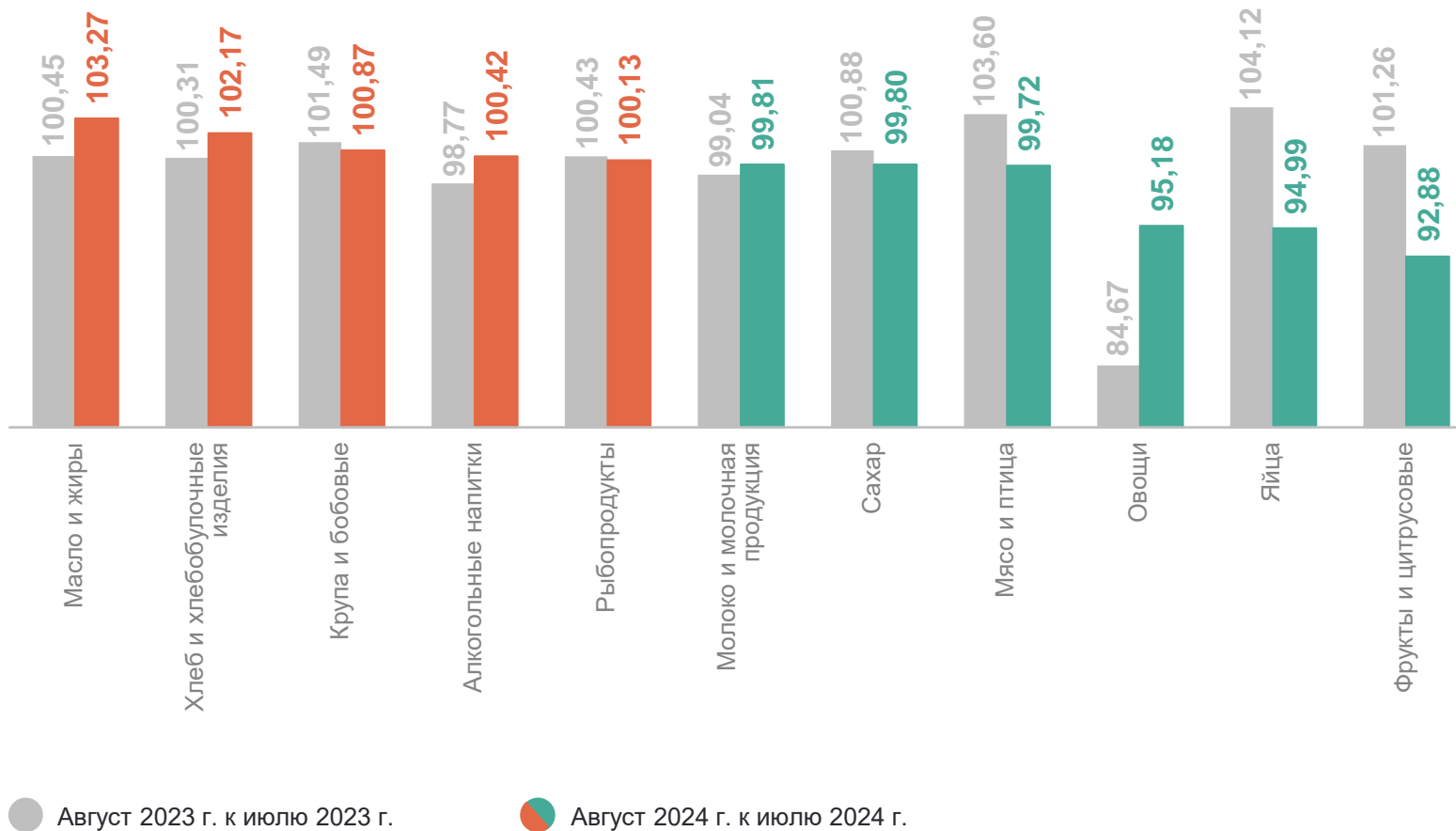
99,52 Продовольственные товары

103,27 Масло и жиры

102,17 Хлеб и хлебобулочные изделия

94,99 Яйца

92,88 Фрукты и цитрусовые



СРЕДНИЕ ПОТРЕБИТЕЛЬСКИЕ ЦЕНЫ

на отдельные социально значимые продовольственные товары,
август 2024 г., рублей за единицу измерения

УДМУРТСТАТ

Говядина (кроме
бескостного мяса),
кг

567,97

Свинина (кроме
бескостного мяса),
кг

319,75 ↑

Куры охлаждённые
и мороженые,
кг

187,87 ↓

Мука пшеничная,
кг

45,41 ↑

Масло сливочное,
кг

824,85 ↑

Молоко питьевое
пастеризованное
2,5-3,2% жирности,
л

65,12 ↑

Масло подсолнечное,
л

120,81 ↑

Яйца куриные,
10 шт.

93,53 ↓

Сахар-песок,
кг

72,14 ↓

Хлеб из ржаной муки
и из смеси муки
ржаной и пшеничной,
кг

70,48 ↑

Рыба мороженая
неразделанная,
кг

243,26 ↑

Крупа гречневая-
ядрица,
кг

60,98 ↑

● Повышение

● Снижение

*Изменение к июлю 2024 г.

ИНДЕКСЫ ПОТРЕБИТЕЛЬСКИХ ЦЕН НА ПЛОДОВООЩНУЮ ПРОДУКЦИЮ

август 2024 г. в % к предыдущему месяцу

УДМУРТСТАТ

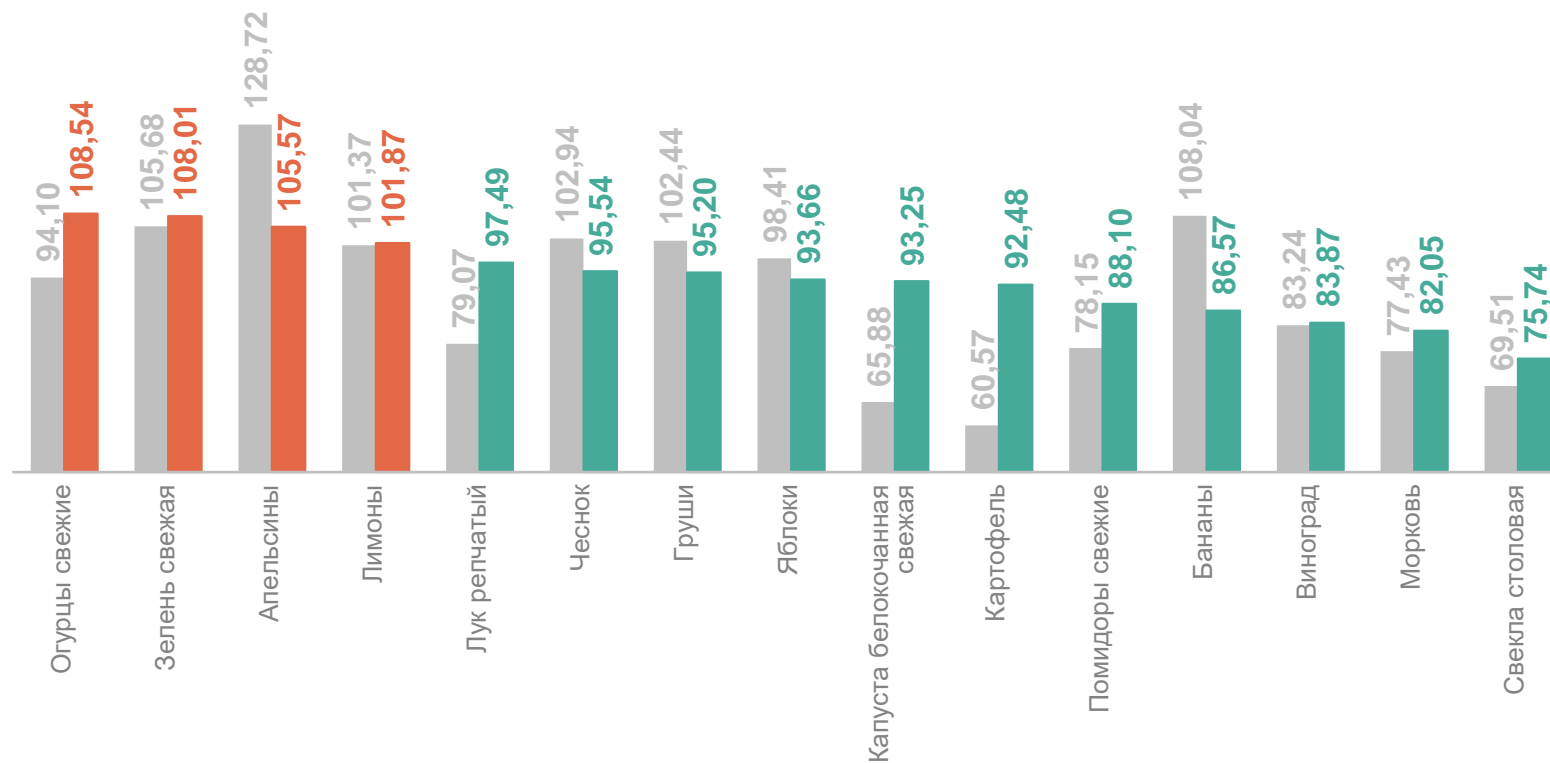
93,50 Плодоовощная продукция,
включая картофель

108,54 Огурцы свежие

108,01 Зелень свежая

82,05 Морковь

75,74 Свекла столовая



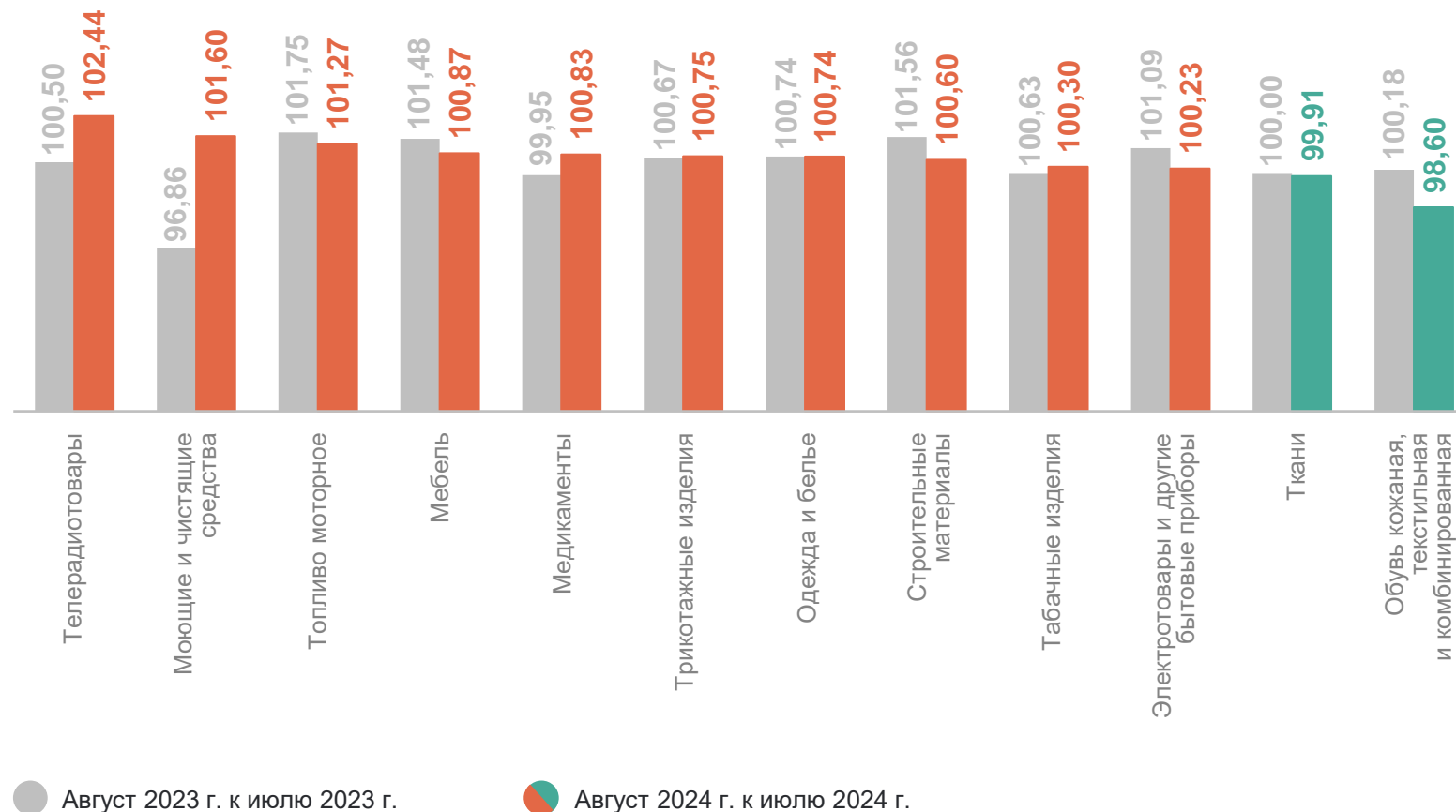
● Август 2023 г. к июлю 2023 г.

● Август 2024 г. к июлю 2024 г.

ИНДЕКСЫ ПОТРЕБИТЕЛЬСКИХ ЦЕН НА ОТДЕЛЬНЫЕ ГРУППЫ НЕПРОДОВОЛЬСТВЕННЫХ ТОВАРОВ

август 2024 г. в % к предыдущему месяцу

УДМУРТСТАТ



ИНДЕКСЫ ПОТРЕБИТЕЛЬСКИХ ЦЕН НА ТОПЛИВО МОТОРНОЕ

В %

УДМУРТСТАТ

август 2024 г. к декабрю 2023 г.

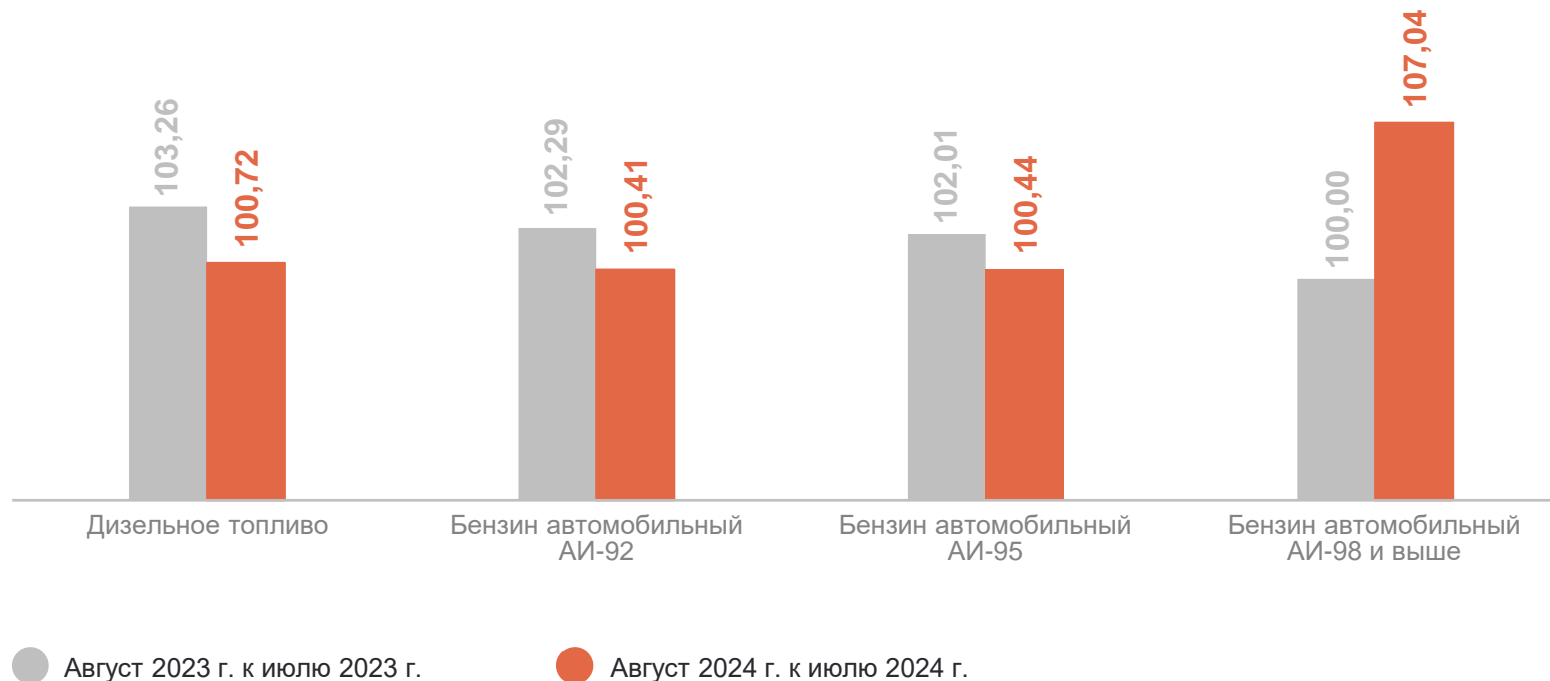
106,40 Топливо моторное

104,34 Дизельное топливо

105,81 Бензин АИ-92

105,94 Бензин АИ-95

111,19 Бензин АИ-98 и выше



СРЕДНИЕ ПОТРЕБИТЕЛЬСКИЕ ЦЕНЫ НА БЕНЗИН И ДИЗЕЛЬНОЕ ТОПЛИВО

август 2024 г., в рублях за литр

УДМУРТСТАТ

Удмуртская Республика

Бензин автомобильный АИ-92



52,68

Бензин автомобильный АИ-95



57,12

Бензин автомобильный АИ-98 и выше

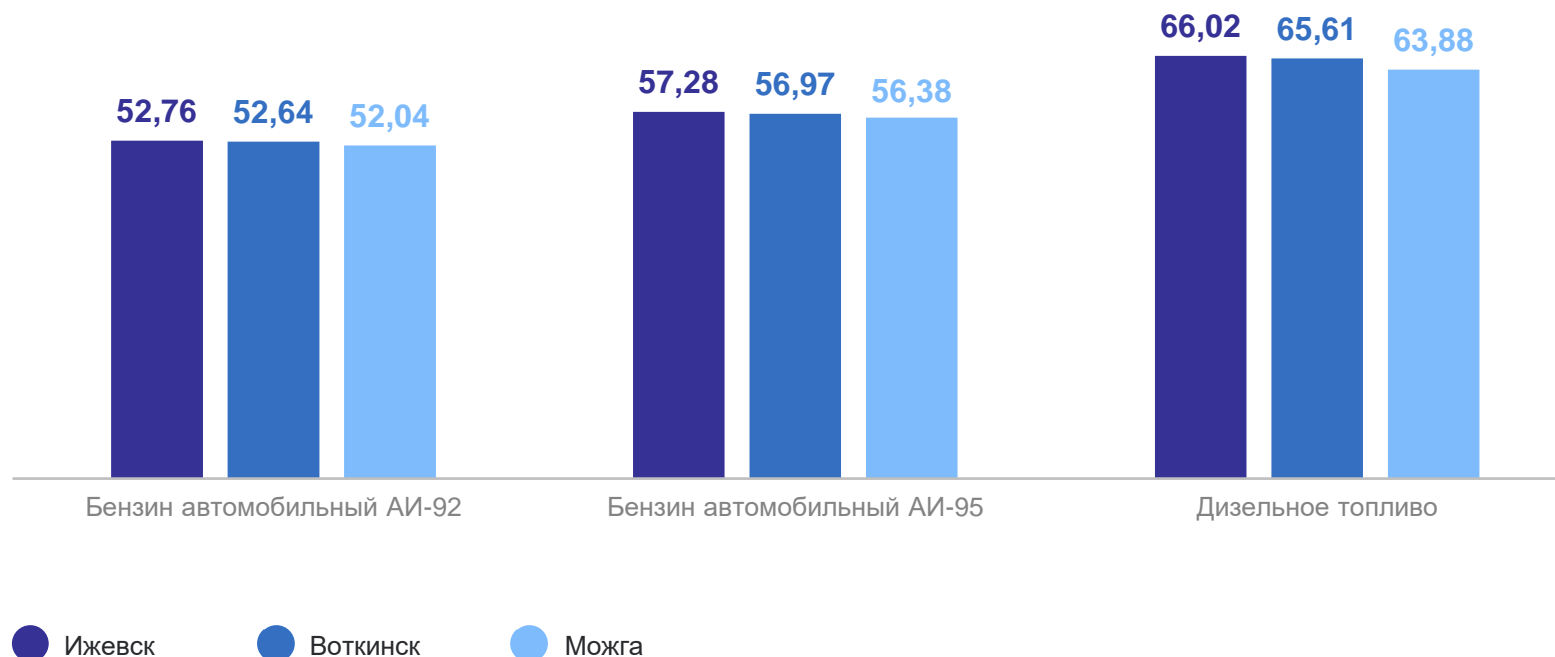


74,50

Дизельное топливо



65,76



ИНДЕКСЫ ПОТРЕБИТЕЛЬСКИХ ЦЕН НА ОТДЕЛЬНЫЕ ВИДЫ УСЛУГ

август 2024 г. в % к предыдущему месяцу

УДМУРТСТАТ

100,32 Услуги

101,18 Организаций ЖКХ,
оказываемые населению

94,70 Пассажирского
транспорта

100,00 Физкультуры и спорта

108,62 Зарубежного туризма



СРЕДНИЕ ПОТРЕБИТЕЛЬСКИЕ ЦЕНЫ И ИХ ИЗМЕНЕНИЕ

август 2024 г., рублей за единицу измерения

УДМУРТСТАТ



Продовольственные
товары



Непродовольственные
товары



Услуги

Наибольший
рост

Какао, кг

1 338,91 ↑

Газовое моторное топливо,
л

29,11 ↑

Поездка на отдых в ОАЭ,
поездка

79 650,55 ↑

Огурцы свежие, кг

111,39 ↑

Жидкие чистящие и
моющие средства, л

290,79 ↑

Поездка на отдых в Египет,
поездка

80 340,58 ↑

Наибольшее
снижение

Свекла столовая, кг

43,72 ↓

Кроссовые туфли для
взрослых, пара

2624,86 ↓

Проезд в плацкартном вагоне
скорого нефирменного поезда
дальнего следования, в
расчете на 100 км пути

240,13 ↓

Морковь, кг

50,10 ↓

Синупрет, 50 таблеток

727,48 ↓

Проезд в плацкартном
вагоне скорого фирменного
поезда дальнего
следования, в расчете на
100 км пути

355,09 ↓

● Повышение

● Снижение

*Изменение к июлю 2024 г.